

Coupe-Brochette

CB D.42

42 Brochettes


pique de préperçage
couteau 24cm



CB D.81M

27, 54 ou 81 Brochettes



pique de préperçage
plaque de réduction
couteau 30cm



Pour des brochettes de 24 x 24 mm, et 125 gr. maximum

Plaques de fond et supérieure :
polyéthylène 500


Parois démontables et plaques de réduction :
inox 20/10 Poli-brillant



Plaque de réduction pour
Modulable

Notice Coupe brochette

1



Remplir le bac en alternant les couches d'ingrédients.

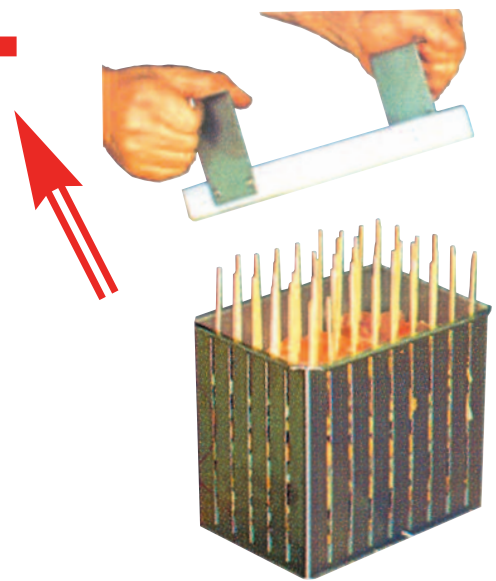
2




Pré-percer avec le pique Inox avant de mettre les piques en bois.

3 IMPORTANT

Une fois tous les piques en place, il faut absolument **retirer la plaque supérieure** avant de couper.



4



Coupez dans les 2 axes à travers les fentes.

5



Démoulez ou démontez les parois.

Opération Terminée